

E-BOOK

ENTDECKEN SIE DAS  
ERFOLGSREZEPT VON  
EOS: **SO VIEL NATUR  
WIE MÖGLICH UND SO  
VIEL TECHNOLOGIE  
WIE NÖTIG.**

TÖNUNG AUF PFLANZENBASIS



# INHALT

---

ENTDECKEN SIE EOS

---

NUANCENÜBERSICHT

---

EOS

---

DIE KOLLEKTION

---

GEBRAUCHSANWEISUNG

---

EXPERTEN-TIPP

---







# ERLEBEN SIE **DIE KRAFT DER NATUR**

**EOS** BESTEHT ZU MEHR ALS  
89 % AUS 3 PFLANZLICHEN  
INHALTSSTOFFEN.



**HENNA STRAUCH:** Henna wird aus den trockenen Blättern des Baums *Lawsonia inermis* hergestellt. Es fügt orangefarbene, warme goldfarbene und rote Farbtöne hinzu.

**KASSIA OBOVATA:** Ergibt goldblonde Schattierungen und wird hauptsächlich für hellere Farbtöne oder in Kombination mit anderen Pflanzen, die dunklere Schattierungen ergeben, verwendet. Es wird auch gemeinhin als neutrales Henna bezeichnet, aber ist tatsächlich eine andere Pflanze.



**INDIGOPFLANZE:** Eine natürliche Pflanze mit einem starken, blauen Färbemittel, das auch für blauen Jeansstoff verwendet wird. Indigo gibt den EOS-Nuancen Tiefe und eine kühle Nuancierung.



# DIE REINE **KRAFT** **DER NATUR**

TÖNUNG AUF PFLANZENBASIS



Pflanzen werden schon seit Jahrhunderten zum Färben von Haaren verwendet. Wella hat mehr als 20 Jahre Erfahrung mit Tönung auf Pflanzenbasis. EOS ist unsere einzigartige Mischung aus Pflanzen und unseren sichersten Direktfärbemitteln und hat sich als professionelle Tönung auf Pflanzenbasis einen Namen gemacht.

Reine Naturfarben sind in ihrer Auswahl und Deckkraft begrenzt und es bedarf mehrere Anwendungen, um den gewünschten Farbton zu erreichen.

Wir verwenden in EOS bis zu 11 % Direktfärbemittel für zusätzliche Intensität\* und eine größere Farbvielfalt.



\*im Gegensatz zu rein auf Pflanzen basierenden Farben



# EOS DIE NICHT-OXIDATIVE TÖNUNG **AUF** **PFLANZENBASIS**

## ENTDECKEN SIE DAS ERFOLGSREZEPT VON EOS

EOS Tönung auf Pflanzenbasis basiert auf den natürlichen Tontiefen und Nuancierungen des Haares, um personalisierte, lebendige und glänzende Farbergebnisse zu erzielen. Die EOS-Rezeptur erreicht mehr Farbintensität im Gegensatz zu rein pflanzlichen Farben und bis zu 50 % mehr Weißhaar-Abdeckung bei regelmäßiger Anwendung. EOS hält bis zu 15 Haarwäschen und führt nach mehreren Anwendungen zu mehr Intensität. Das natürliche Rezept für ein glänzendes Farbergebnis.







## **EOS – Die Rezeptur zur Salon-Anwendung und für endlose Möglichkeiten.**

Das staubfreie Pulver ist mit Ölen angereichert, um eine cremige Konsistenz zu schaffen.

### **Keine Schäden**

Frei von: Ammoniak,  
PPD/PTD, Peroxiden,  
Parabenen



# NUANCEN- VIELFALT



Mit 2 Naturtönen und 8 Modetönen bietet EOS eine Farbvielfalt mit untereinander mischbaren Nuancen für kreative Farbservices. Farbergebnisse können variieren und hängen von der Ausgangshaarfarbe ab.

Ausgangshaarfarbe	9/0	8/0	7/0	6/0	5/0	4/0	3/0
Farbton							
II Muskatnuss							
III Ingwer							
V Golden Curry							
VI Safran							
VII Chili							
VIII Zimt							
XI Kakao							
X Paprika							
XI Purple Tandori							
XII Hot Chili							

\* Das Farbergebnis variiert je nach Ausgangshaarfarbe.



# EOS SERVICES

EOS BIETET VIELE FARBSERVICE-MÖGLICHKEITEN  
UND NATÜRLICH LEBENDIGE FARBERGEBNISSE  
FÜR VERSCHIEDENE HAARTEXTUREN.



## NATÜRLICH

Ihr Haar wirkt lebendiger, erhält mehr brillante Reflexe mit mehr Fülle und wird gestärkt - auf natürlichem Weg. Für bis zu 50%ige Weißhaarabdeckung (und mehr bei wiederholter Anwendung).

## BALAYAGE

Zum Intensivieren der Haarfarbe nach Freihand-Farbservices. EOS sorgt für Glanz und stärkt das Haar.







# MEHR ALS 20 JAHRE ERFAHRUNG MIT NATÜRLICHEN PFLANZLICHEN FARBEN

## EINE VON CHRISTOPHE-NICOLAS BIOT MIT HINGABE ERSCHAFFENE, GEFEIERTE KOLLEKTION

“Mit EOS kann ich  
ein schnelles  
Farbergebnis mit  
Weißhaarabdeckung  
erzielen”

**Christophe-Nicolas Biot**

Repräsentant von Wella Professionals International





feminines  
Brünett



nostalgisches  
Blond



pikantes  
Rot

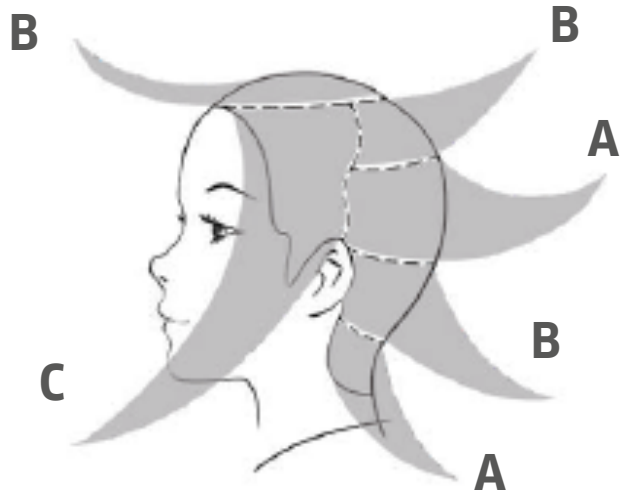


FOTOGRAFIERT VON  
DANILO FALÀ FÜR **SoGlam!**  
COIFFEUR

# SCHRITT FÜR SCHRITT PIKANTES ROT



Verwenden Sie Invigo Color Brilliance Shampoo, Conditioner und Maske für zu Hause.



## EOS-Farbrezepturen

**A:** 15g Kakao + 75g Wasser

**B:** 15 g Zimt + 75 g Wasser

**C:** 15 g Safran + 75 g Wasser



**1**  
Die Rezeptur großflächig wie oben gezeigt auftragen.



**2**  
Die Stellen nebeneinander arrangieren und möglicherweise mit Folie trennen.



**3**  
Umwickeln und 50 Minuten lang mit Wärme (Climazon oder Hairspa) einwirken lassen. Gründlich mit warmem Wasser aufemulgieren und ausspülen, shampooonieren (Shampoo ohne Pflegestoffe) und anschließend wie gewohnt stylen.



# SCHRITT FÜR SCHRITT

## FEMININES BRÜNETT



Empfohlene Elemente für mehr Kraft und Widerstandsfähigkeit, dank des NuTree-Komplexes.



Das perfekte Produkt für die Kundengruppe mit Bewusstsein für Inhaltsstoffe. Frei von Sulfaten und Parabenen.

**EOS**

30 g Kakao + 150 g Wasser



**1**  
Für diesen Look werden einige hellere Farben an Haarlängen und -enden verwendet, um ein facettenreiches Farbbild zu erzielen.



**2**  
Tragen Sie EOS vom Ansatz bis in die Spitzen auf und durchtränken Sie dabei die helleren Haarpartien gründlich.



**3**  
50 Minuten mit Wärme (Climazon oder Hairspa) einwirken lassen. In diesem Fall mit Folie umwickeln.  
Haare gut ausspülen, shampooen. Wie gewohnt stylen.

# SCHRITT FÜR SCHRITT

## NOSTALGISCHES BLOND



Nutri Enrich ist ein großartiger Partner für die Pflege und sofortige Nährstoffversorgung.



### FARBREZEPTUREN

**B:** 30 g Ingwer + 5 g Goldenes Curry + 175 g heißes Wasser

### SCHRITT VOR DER AUFHELLUNG

falls nötig, optional

**A:** Blondor Freelights weißes Blondierpulver + Blondor Freelights Oxidationsmittel 6 %



**1**  
Auf dunkleren Partien die Balayage-Technik verwenden, wobei helle Farben dort aufgetragen werden, wo Sie es für richtig halten. Bis zu 50 Minuten lang einwirken lassen, bis die gewünschte Aufhellung erreicht ist.

Abspülen, shampooen und mit Blondor Seal and Care neutralisieren und dann abspülen.



**2**  
EOS-Rezeptur B vom Ansatz bis in die Längen und Spitzen auftragen. Die gestrahnten Partien sind noch leicht sichtbar.




**3**  
50 Minuten mit Wärme (Climazon oder Hairspa) einwirken lassen.

Ausspülen, shampooen und wie gewohnt stylen.





# GEBRAUCHS-ANWEISUNG



## SCHRITT 1: Vorbehandlung

Geeignete Handschuhe tragen.  
Das Haar mit Shampoo ohne Pflegestoffe shampooen.  
EOS auf feuchtes,  
handtuchtrockenes Haar  
auftragen.



## SCHRITT 2: ZUBEREITUNG

Mischungsverhältnis 1:5. Zum  
Beispiel 30 g Pulver mit 150 ml  
heißem Wasser (70 °C) mit  
einem Schneebesen mischen,  
bis die Creme eine glatte  
Konsistenz erreicht.

## KOMPLETTFÄRBUNG

Tragen Sie EOS vom Ansatz  
bis in die Spitzen auf.  
Die Einwirkzeit ist 30 bis  
50 Minuten und hängt von der  
gewünschten Intensität ab.





## ANWENDUNG AM HAARANSATZ

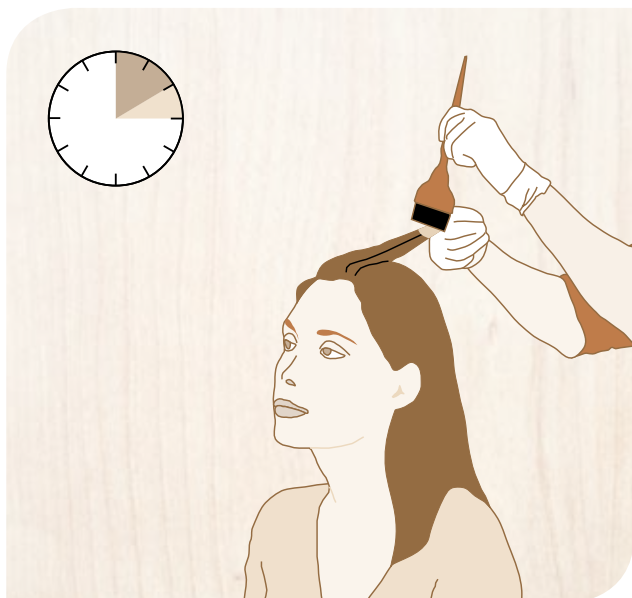
### SCHRITT 1

Zuerst am Ansatz auftragen.  
Einwirkzeit:  
20 bis 35 Minuten je nach  
der gewünschten Intensität.



### SCHRITT 2

EOS neu mischen und auf Längen und Spitzen auftragen. Wenn Sie für die Mischung zur Abdeckung von Weißanteil einen natürlichen Farbton verwenden, diesen nicht der Mischung für die Haarlänge begeben. Einwirkzeit: 10 bis 15 Minuten



### EINWIRKZEIT

EOS immer unter Wärme einwirken lassen. Die Einwirkzeit hängt von der gewünschten Intensität ab. Wenn Sie Climazon verwenden, die Haare mit einer Plastikhaube bedecken. Bei Verwendung des Hairspas die Haare nicht bedecken.



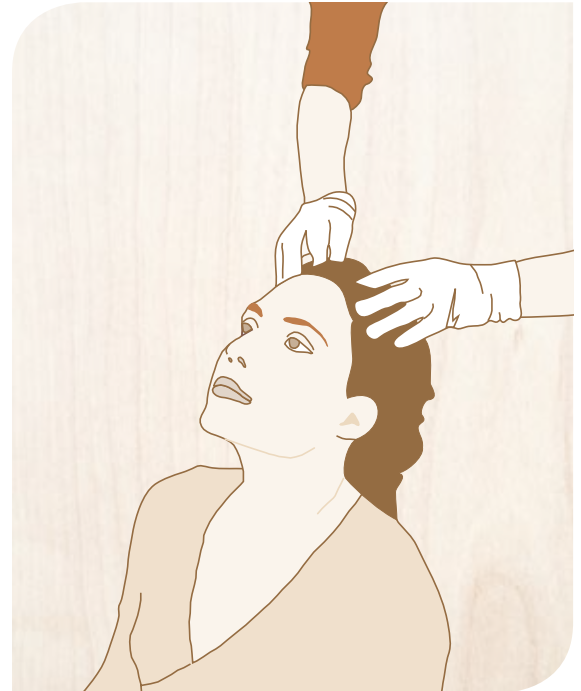




## NACHBEHANDLUNG

Wenn die Einwirkzeit beendet ist, die Haare gründlich mit warmem Wasser emulgieren, bis das Wasser rein ist.

Ausspülen.  
Wie gewohnt stylen.



EOS erreicht eine bis zu 50%ige Weißhaarabdeckung. Bei Wiederverwendung können die Abdeckung und Intensität erhöht werden, was bei Tönungen auf Pflanzenbasis typisch ist.

**2-3 TEILE**

**+ 1 TEIL**

<b>MODETON</b>	<b>MODETON</b>	<b>MODETON</b>	<b>NATÜRLICHER FARBTON</b>
----------------	----------------	----------------	--------------------------------

Fügen Sie Naturtöne im Verhältnis 1:2 oder 1:3 zu einer Modefarbe hinzu zum besseren Abdecken von Weißanteil und beim Verwenden von Modefarben.

Diese Mischung auf den Ansatz auftragen. Die Modefarbe in Längen und Spitzen verwenden.



# EXPERTEN-TIPP

## Mit Color Fresh Intensität hinzufügen

Color Fresh kann für das verbesserte Abdecken von Weißanteil bei dunkleren Farbtönen oder für mehr Farbintensität eine großartige Ergänzung zu EOS sein.

Mischen Sie bis zu 30 % Color Fresh in Ihre Creme, zum Beispiel 30 g EOS-Pulver mit 150 g Wasser, etwas abkühlen lassen, und dann bis zu 10 g Color Fresh in die Mischung geben. Auftragen und wie gewohnt einwirken lassen.



## ALLERGIE-TEST

Es kann sein, dass Sie einen Allergietest machen müssen, bevor Sie sich die Haare tönen lassen.



**HIER** KLICKEN, UM ZU ERFAHREN, WIE SIE DIES TUN KÖNNEN.



**WELLA** PROFESSIONALS – DIE Nr. 1 IN PROFESSIONELLER HAARFARBE

[wella.com/schulung](https://wella.com/schulung)

