

E-BOOK TÉCNICO

DESCUBRE
**LA PUREZA DE
LA NATURALEZA**
ENRIQUECIDA
CON EOS

COLORACIÓN CAPILAR A BASE DE PLANTAS



CONTENIDO

DESCUBRE EOS

PALETA DE COLOR

SERVICIOS EOS

LA COLECCIÓN

INSTRUCCIONES DE USO

CONSEJO EXPERTO





DESCUBRE LA PUREZA DE LA NATURALEZA

EOS CONTIENE MÁS DE UN 89 %
DE TINTES BASADOS EN PLANTAS
OBTENIDOS DE TRES PLANTAS



LAWSONIA INERMIS: la henna proviene de las hojas secas del arbusto Lawsonia. Aporta tonos dorados, cálidos y rojizos.

CASSIA OBOVATA: añade matices dorados y se usa, sobre todo, para tonos más claros o combinada con otras plantas para los más oscuros. Suele denominarse “henna neutra”, aunque es una planta distinta.



INDIGOFERA TINCTORIA: una planta natural con un potente tinte azul que se usa también para el azul vaquero. El índigo aporta profundidad y matices fríos a los tonos de EOS.



LA PUREZA DE LA NATURALEZA

COLORACIÓN CAPILAR A BASE DE
PLANTAS PARA UN CABELLO DE ASPECTO
Y TACTO FUERTE Y ABUNDANTE SIN
AFECTAR A LA INTENSIDAD DEL COLOR
NI LA PRECISIÓN DEL TONO



Las plantas llevan siglos utilizándose para teñir el cabello y, en la actualidad, aún hay muchos clientes que prefieren un método suave y natural de realzar el color de su pelo. Con más de 20 años de experiencia en tintes basados en plantas, Wella ha capturado la fuerza de las plantas en EOS en una combinación única: nuestros tintes directos más seguros han demostrado ser la referencia de la coloración capilar profesional a base de plantas.

Los colores naturales puros presentan una gama de tonos y una cobertura limitadas y, además, requieren mucha experiencia, además de varias aplicaciones hasta conseguir la tonalidad correcta.

En EOS, utilizamos hasta un 11 % de tintes directos para mayor intensidad*, precisión de los tonos de la paleta de color y una oportunidad de ofrecer una solución natural a más clientes.



* en comparación con coloraciones íntegramente vegetales del mismo tono

EOS: EL PATRÓN DE ORO DE LA COLORACIÓN CAPILAR A BASE DE PLANTAS



DESCUBRE LA FÓRMULA EOS

EOS se inspira en las tonalidades y reflejos de tu color para conseguir un resultado natural. La fórmula EOS logra un color más intenso que las coloraciones íntegramente vegetales, una cobertura de canas hasta del 50 % o, incluso, más con un uso regular en largos y puntas. EOS dura hasta 15 lavados y aumenta su intensidad tras varios usos. La receta natural para un resultado de color vivo.





No daña

Sin amoníaco,
PPD/PTD, peróxido
ni parabenos

EOS: la fórmula de fácil aplicación en el salón e infinitas posibilidades de mezclado para lograr un cabello fuerte y reluciente con la belleza de la naturaleza.

La aplicación sin polvos está enriquecida con aceites para lograr una textura cremosa y una aplicación fácil en el salón.



UNA GAMA COMPLETA DE TONOS



Con dos tonos naturales y ocho de fantasía, EOS cuenta con una completa paleta de colores entremezclables para dar rienda suelta a la creatividad en el salón. El resultado variará según el nivel de base natural.

Base natural	9/0	8/0	7/0	6/0	5/0	4/0	3/0
Tono							
II Nutmeg							
III Ginger							
V Golden Curry							
VI Saffron							
VII Chili							
VIII Cinnamon							
XI Cocoa							
X Paprika							
XI Purple Tandoori							
XII Hot Chili							

* las muestras encuadradas representan el resultado de referencia de la tabla de color



EOS LOS SERVICIOS

EOS OFRECE NUMEROSAS OPORTUNIDADES DE SERVICIO EN EL SALÓN Y RESULTADOS INTENSOS NATURALES EN CABELLOS DE VARIAS TEXTURAS.



NATURAL

Realza el color natural con una increíble paleta con diez cautivadores tonos. Cubre hasta el 50 % de las canas (más con un uso continuado).

BALAYAGE

Crea dimensión tras un servicio a mano alzada o sobre un sombreado previo. EOS aporta resplandor o un suave velo traslúcido que se funde con las zonas más claras del cabello.



MÁS DE 20 AÑOS DE
EXPERIENCIA EN COLORACIÓN
A BASE DE PLANTAS NATURALES




FESTEJADOS CON UNA COLECCIÓN EXCLUSIVA DE CHRISTOPHE-NICOLAS BIOT


“Con EOS puedo
obtener un resultado
de color inmediato y
una mejor cobertura del
cabello canoso”.

Christophe-Nicolas Biot


Embajador internacional de Wella Professionals



**Nude
Brunette**



**Nostalgic
Blonde**



Spicy Red



FOTOGRAFÍA DE
DANILO FALÀ PARA **SoGlam!**
COIFFEUR

PASO A PASO

SPICY RED



Para mantener un pelirrojo intenso, utiliza la línea Invigo Color Brilliance en casa.

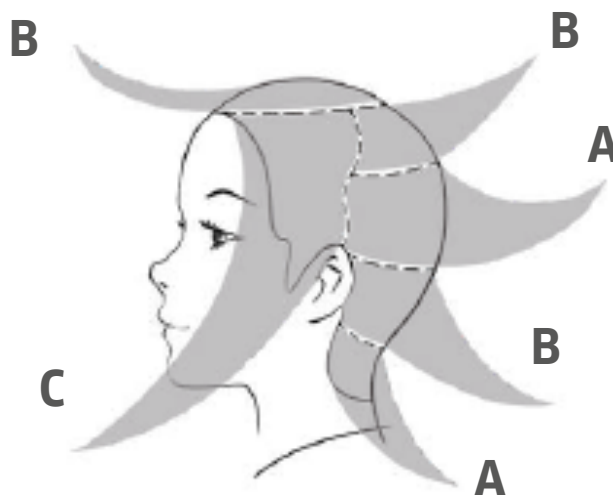


FÓRMULA DE COLOR EOS

A: 15 g Cacao + 75 g agua

B: 15 g Cinnamon + 75 g agua

C: 15 g Saffron + 75 g agua



Aplica las fórmulas en las secciones grandes que se muestran arriba.



Hazlo en secciones consecutivas; sepáralas con papel aluminio si lo deseas.



Envuelve y deja actuar durante 50 min bajo Climazon o Hair Spa. Aclara, lava con champú y, si es necesario, usa acondicionador.

PASO A PASO

NUDE BRUNETTE



Recomienda Elements para ganar fuerza y resistencia gracias al complejo NuTree.



Una combinación ideal para los clientes preocupados por los ingredientes. Sin sulfatos ni parabenos.

EOS

30 g Cacao + 150 g agua



1 En este look, se utilizan los reflejos previos de los largos y puntas para crear un resultado multitono.



2 Aplica EOS de raíces a puntas, saturando bien los largos más claros con la crema.



3 Deja actuar durante 50 min bajo Climazon o Hair Spa. En este caso, envuelve con papel aluminio.

Aclara bien, lava con un champú y acondiciona. Peina como de costumbre.

PASO A PASO

NOSTALGIC BLONDE



Nutri-Enrich es un gran aliado para nutrir, suavizar y llenar el cabello de vitalidad al instante.



FÓRMULA DE COLOR

B: 30 g Ginger + 5 g Golden Curry + 175 g agua caliente

ACLARADO PREVIO

opcional, en caso necesario

A: Blondor Freelights + Revelador Freelights 6 %



1 En bases más oscuras aplica con la técnica del balayage, dando luz donde creas necesario. Deja actuar hasta lograr el aclarado deseado, hasta 50 min.

Aclara, lava, neutraliza con Blondor Seal and Care y, a continuación, aclara.



2 Aplica la fórmula B de EOS de raíces a puntas. El color dejará a la vista las mechas dimensionales.

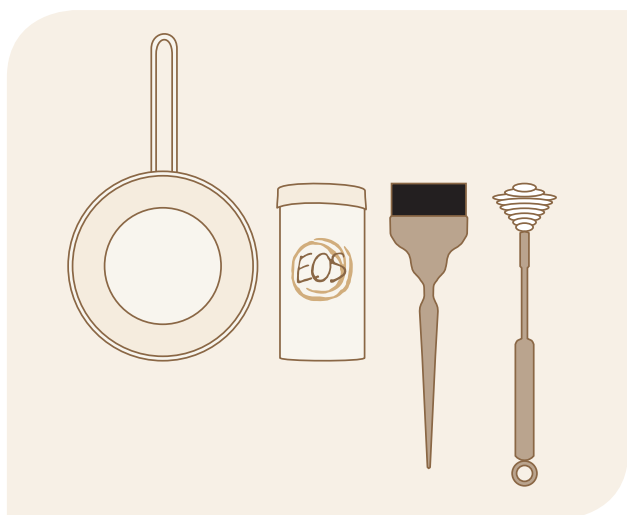


3 Deja actuar durante 50 min bajo Climazon o Hair Spa.

Aclara, lava con un champú y peina como de costumbre.



INSTRUCCIONES DE USO



PASO 1: TRATAMIENTO PREVIO

Lleva guantes adecuados. Lava el cabello con un champú sin acondicionador. Aplica EOS sobre el pelo mojado, secado con una toalla.



1:5



PASO 2: PREPARACIÓN

Proporción de mezcla 1:5. Por ejemplo, mezcla 30 g de polvo con 150 g de agua caliente (70 °C) con unas varillas hasta que la crema alcance una consistencia homogénea.

APLICACIÓN A TODO EL CABELLO

Aplica EOS de la raíz a las puntas. Deja actuar 30-50 min según la intensidad requerida.





APLICACIÓN EN LA RAÍZ

PASO 1

Aplica primero en las raíces.
Tiempo de actuación:
20-35 min, según la
cobertura necesaria.




PASO 2

Prepara una mezcla nueva de EOS y aplícala en largos y puntas. Si usas un tono natural en la mezcla para cubrir canas, no lo añadas en la mezcla para los largos. Tiempo de actuación: 10-15 min.

ACTUACIÓN

Deja actuar EOS siempre con calor. El tiempo de actuación depende de la aplicación. Si usas Climazon, cubre el pelo con un gorro de plástico. No lo cubras si utilizas Hairspa Ion.





TRATAMIENTO POSTERIOR

Cuando se cumpla el tiempo de actuación, emulsiona el cabello con agua templada y aclara hasta que el agua salga limpia.

Lava con champú y utiliza acondicionador si es necesario. Peina como de costumbre.



EOS cubre las canas hasta en un 50 %. La cobertura e intensidad pueden aumentar con un uso repetido, como suele pasar con las coloraciones a base de plantas.

2-3 PARTES

+ 1 PARTE

**TONO
FANTASÍA**

**TONO
FANTASÍA**

**TONO
FANTASÍA**

**TONO
NATURAL**

Para obtener una mejor cobertura de canas con tonos fantasía, mézclalos con tonos naturales en una proporción de 1:2 o 1:3.

Para cubrir las raíces, aplica la mezcla solo en dicha zona. En largos y puntas, usa solo el tono fantasía.



CONSEJO EXPERTO

Intensifica con Color Fresh

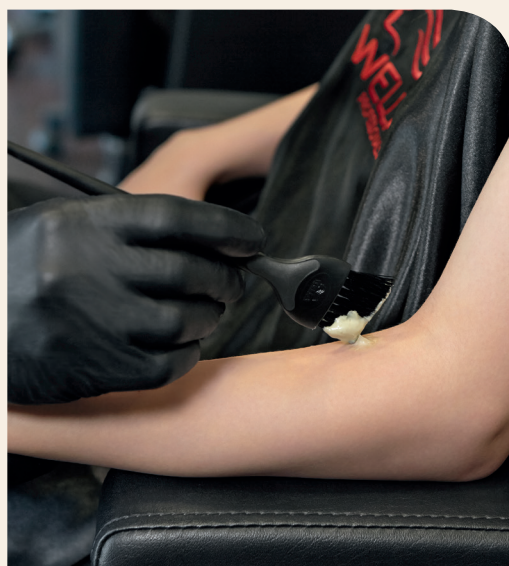
Color Fresh es un gran aliado para mejorar la cobertura de canas con tonos oscuros o un color más intenso con EOS.

Mezcla hasta un 30 % de Color Fresh en la crema EOS; por ejemplo, mezcla 30 g de polvos EOS con 150 g de agua, deja enfriar ligeramente y añade hasta 10 g de Color Fresh. Aplica y deja actuar como de costumbre.



PRUEBA DE ALERGIA

Es posible que necesites hacer un test de alergia antes de continuar con el servicio de coloración.



HAZ CLIC **AQUÍ** PARA SABER CÓMO.



WELLA THE HEART OF HAIRDRESSING

wella.com/education

