




WELLA PLEX



ВЫЗОВЫ СОВРЕМЕННОГО МИРА КРАСОТЫ

- Сегодня лишь 50% женщин, которые хотели бы подчеркнуть свою красоту, окрашивают волосы.
- Формулы продуктов, гарантирующие максимально бережное воздействие на структуру волоса, становятся для женщин ключевым фактором принятия решения об окрашивании.
- Многие стилисты обеспокоены состоянием волос своих клиенток в связи с ростом популярности услуг блондирования.

ПРЕДСТАВЛЯЕМ WELLA PLEX С СИСТЕМОЙ OPTI-pH



Комплекс средств на основе эксклюзивной технологии OPTI-pH делает волосы сильнее за счет восстановления связей между кератиновыми цепочками в их структуре в процессе обесцвечивания или окрашивания. Гарантирует превосходный результат.

- Восстанавливает кератиновые связи, придавая дополнительную силу волосам.
- Система OPTI-pH способствует оптимальному проникновению обесцвечивающих или красящих молекул в структуру волоса, гарантируя превосходный результат. Идеально сочетается со средствами для обесцвечивания и окрашивания волос от Wella Professionals.
- Не требует увеличения процента окислителя или времени выдержки.

ПОРТФОЛИО

ДЛЯ ПРОФЕССИОНАЛЬНОГО ПРИМЕНЕНИЯ В САЛОНЕ



№1 ЭЛИКСИР-ЗАЩИТА

Способствует восстановлению кератиновых связей в структуре волоса в процессе окрашивания или обесцвечивания. Смешивается с краской или средством для обесцвечивания.



№2 ЭЛИКСИР-СТАБИЛИЗАТОР

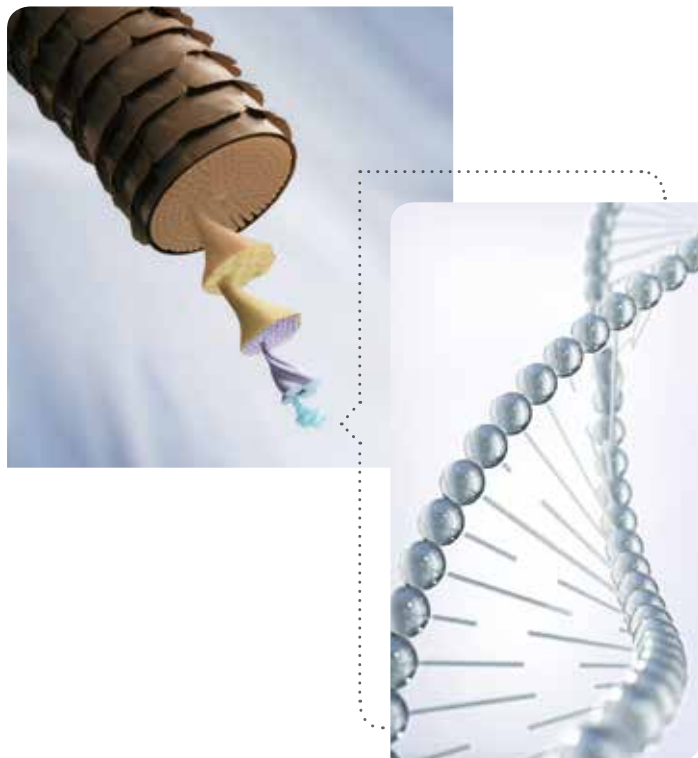
Дополнительно укрепляет связи между молекулами аминокислот, восстанавливает баланс pH и улучшает структуру волос после химического воздействия.



№3 ЭЛИКСИР-УХОД

Помогает сохранить силу, мягкость и гладкость волос до следующей процедуры с WELLPLEX. Предназначен для домашнего ухода за волосами после сервиса с WELLPLEX в салоне.

КАК ЭТО РАБОТАЕТ?



ПОВРЕЖДЕННЫЕ ВОЛОСЫ

В поврежденном волосе нарушена часть связей между молекулами аминокислот. Причинами повреждений могут быть химическое или механическое воздействие и влияние окружающей среды.


КАКОВЫ ПРЕИМУЩЕСТВА СИСТЕМЫ OPTI-pH?

ПРИ ОБЕСЦВЕЧИВАНИИ И ОКРАШИВАНИИ ОЧЕНЬ ВАЖНО ПОДДЕРЖИВАТЬ ОПТИМАЛЬНЫЙ УРОВЕНЬ pH.

Средства для обесцвечивания и окислительные красители имеют высокое значение pH (~9–10). В такой среде кутикула приподнимается, позволяя молекулам продукта проникать во внутренние слои волоса.

Линия WELLAPLEX с системой OPTI-pH создана специально для использования вместе с другими средствами Wella Professionals: Эликсир-защита № 1 имеет тот же уровень pH, что и средства для обесцвечивания и окрашивания Wella Professionals, что способствует оптимальному проникновению обесцвечивающих или красящих молекул во внутренние слои волоса. Эликсир-стабилизатор № 2 восстанавливает уровень pH после химического воздействия.

Результат: сильные здоровые волосы без снижения эффективности обесцвечивания или окрашивания.



Красители и средства для обесцвечивания волос от Wella Professionals, WELLAPLEX

Эликсир-защита № 1



WELLAPLEX

Эликсир-стабилизатор № 2


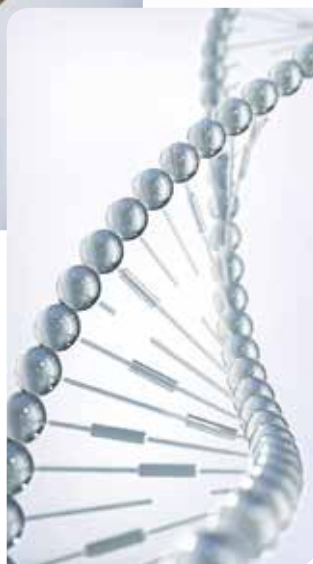


СИСТЕМА OPTI-pH

Специально подобранная технология для использования вместе с другими средствами Wella Professionals.

ВОЗДЕЙСТВИЕ WELLAPLEX В ПРОЦЕССЕ ОКРАШИВАНИЯ/ ОБЕСЦВЕЧИВАНИЯ

Эликсир-защита № 1 способствует восстановлению связей между кератиновыми цепочками в структуре волоса, делая пряди более сильными.



Эликсир-стабилизатор № 2

дополнительно усиливает связи между молекулами аминокислот и восстанавливает баланс pH. Он придает волокнам волоса дополнительную прочность, разглаживает его поверхность и защищает волосы от повреждений.

Голубыми сферами обозначены молекулы WELLAPLEX, белыми — молекулы красителя/ средства для обесцвечивания.

КОМУ ПОДХОДИТ КОМПЛЕКС WELLAPLEX И КАК ЕГО РЕКОМЕНДОВАТЬ?

КЛИЕНТЫ, ЖЕЛАЮЩИЕ ОСВЕТЛИТЬ ВОЛОСЫ

Рекомендуйте WELLAPLEX при каждом сервисе обесцвечивания волос.

- Защита волос от повреждений во время сервисов обесцвечивания.
- Идеальный результат обесцвечивания. Без компромиссов.
- Безупречное качество волос при обесцвечивании до семи уровней глубины тона*.

КЛИЕНТЫ С ПОВРЕЖДЕННЫМИ ВОЛОСАМИ, ЖЕЛАЮЩИЕ ИХ ОКРАСИТЬ

Рекомендуйте WELLAPLEX при каждом сервисе окрашивания для сильно поврежденных или склонных к повреждениям волос: WELLAPLEX укрепит их структуру.

Важно: красители Wella Professionals максимально бережно воздействуют на структуру волос, не повреждая ее, поэтому клиенты со здоровыми волосами могут не сразу заметить преимущества от использования WELLAPLEX.

КАК РЕКОМЕНДОВАТЬ WELLAPLEX?



Сейчас мы будем осветлять Ваши волосы. Я рекомендую Вам дополнительно использовать WELLAPLEX. Это инновационная гамма средств, формирующих новые связи между молекулами аминокислот внутри каждого волоса. Благодаря дополнительным связям волосы становятся сильнее. Средства будут поддерживать Ваши волосы в оптимальном состоянии на протяжении всего процесса осветления.



Поскольку Ваши волосы слегка повреждены, я бы рекомендовал (-а) использовать во время окрашивания продукты линии WELLAPLEX. Эти средства помогут уменьшить повреждение волос во время сервиса окрашивания и сделают их сильнее.

* При использовании Wellaplex в комбинации с Blondor по сравнению с применением только Blondor.

КЛИЕНТЫ, КОТОРЫЕ БЕСПОКОЯТСЯ О СОСТОЯНИИ СВОИХ ВОЛОС

Рекомендуйте WELLAPLEX всем клиентам, которые:

- Хотят отрастить более длинные волосы.
- Имеют ослабленные, «уставшие» волосы.
- Хотят изменить цвет своих волос, если для этого потребуется поэтапное окрашивание.
- Хотят изменить текстуру своих волос.



Основная длина и концы Ваших волос выглядят слегка уставшими, им не хватает жизненной силы. Я рекомендую Вам использовать сервис WELLAPLEX. Он поможет восстановить структуру волос изнутри и сделать их сильнее.



Мы можем значительно улучшить состояние и качество Ваших волос благодаря новой линии Wellaplex. Процедура будет стоить дополнительно **xx** рублей.

WELLA **PLEX** СОЧЕТАЕТСЯ С ЛЮБЫМИ **САЛОННЫМИ** **СЕРВИСАМИ**



ОБЕСЦВЕЧИВАНИЕ ВОЛОС

- Обесцвечивание всей массы волос и мелирование
- Балаяж / Свободные техники окрашивания



САМОСТОЯТЕЛЬНЫЙ СЕРВИС УХОДА ПО УКРЕПЛЕНИЮ СТРУКТУРЫ ВОЛОС





ОКРАШИВАНИЕ

- Стойкое окрашивание и интенсивное тонирование



ТРАНСФОРМАЦИЯ ТЕКСТУРЫ

- Перманентная завивка

WELLAPLEX

В СЕРВИСАХ ОБЕСЦВЕЧИВАНИЯ

| ШАГ 01 | ШАГ 02 | ШАГ 03 | ШАГ 04 |
|---|---|---|--|
|  |  |  |  |
| Подготовьте средство для обесцвечивания согласно инструкции. Добавьте WELLAPLEX Эликсир-защиту № 1. | Нанесите готовую смесь на волосы. Время выдержки – согласно инструкции. | Смойте водой без использования шампуня, подсушите волосы полотенцем. | Нанесите WELLAPLEX Эликсир-стабилизатор № 2. Оставьте на 10 минут. |



| ШАГ 05 | ШАГ 06 | ШАГ 07 |
|---|--|---|
|  |  |  |
| Смойте водой. | Вымойте волосы шампунем и подсушите полотенцем. | Нанесите стабилизатор цвета и блеска. Оставьте на 5 минут. Смойте водой. |

При обесцвечивании волос используйте стабилизатор цвета и блеска Blondor Seal & Care.

ПРОПОРЦИИ СМЕШИВАНИЯ

WELLAPLEX рекомендуется добавлять ко всем средствам BLONDOR.

Это средство укрепит волосы изнутри, сформировав новые связи между кератиновыми цепочками.

ЭЛИКСИР-ЗАЩИТА № 1

Необходимо соблюдать указанную пропорцию смешивания между WELLAPLEX эликсиром-защитой № 1 и блондирующим порошком BLONDOR (количество окислителя может быть разным).


ОБЕСЦВЕЧИВАНИЕ ВСЕЙ МАССЫ ВОЛОС И МЕЛИРОВАНИЕ

(5:1 блондирующий порошок: WELLAPLEX ЭЛИКСИР-ЗАЩИТА № 1)

| БЛОНДИРУЮЩИЙ КРЕМ/ ПОРОШОК BLONDOR | ОКИСЛИТЕЛЬ (возможны разные пропорции смешивания) | WELLAPLEX ЭЛИКСИР- ЗАЩИТА № 1 (МЛ) |
|---|---|---|
|  |  |  |
| 30 г | 45 г | 6 мл |

БАЛЯЖ И СВОБОДНАЯ ТЕХНИКА ОКРАШИВАНИЯ

(10:1 блондирующий порошок: WELLAPLEX ЭЛИКСИР-ЗАЩИТА № 1)

| ПОРОШОК BLONDOR FREELIGHTS / MAGMA | ОКИСЛИТЕЛЬ (возможны разные пропорции смешивания) | WELLAPLEX ЭЛИКСИР- ЗАЩИТА № 1 (МЛ) |
|---|---|---|
|  |  |  |
| 30 г | 45 г | 3 мл |





























ЭЛИКСИР-СТАБИЛИЗАТОР № 2
























Эликсир-стабилизатор № 2 наносится на подсушенные полотенцем волосы после смывания средства для обесцвечивания водой (при полном или частичном осветлении), но до использования шампуня. При обесцвечивании или окрашивании наносите приблизительно в два раза больше Эликсир-стабилизатора № 2, чем Эликсир-защиты № 1. Распределите Эликсир-стабилизатор № 2 при помощи расчески и при необходимости добавьте немного средства. Минимальный объем Эликсир-стабилизатора № 2 – 4 г.

| ЭЛИКСИР- ЗАЩИТА № 1 | 3 мл | 6 мл | 9 мл |
|------------------------------|----------------------|---------------------|-----------------------|
| ЭЛИКСИР- СТАБИЛИЗАТОР № 2 | 1–2 порции (~6 г) | 3 порции (~12 г) | 4–5 порций (~18 г) |

Средство имеет роскошную кремовую консистенцию, благодаря которой легко распределяется на волосах.






| | ПОРОШОК MULTI BLONDE | НАБОР ДЛЯ МЕЛИРОВАНИЯ BLONDOR MÉCHES | МЯГКИЙ БЛОНДИРУЮЩИЙ КРЕМ SOFT BLONDE |
|----------------------------------|--|---|--|
| ОБЛАСТЬ ПРИМЕНЕНИЯ |  |  |  |
| | Любые техники обесцвечивания | Техники мелирования | Идеален для техник, где происходит контакт с кожей головы |
| | Обеспечивает самое интенсивное обесцвечивание натуральных и окрашенных волос (из всех средств Wella); содержит анти-желтые молекулы | Равномерное мелирование по всей длине. Обесцвечивание до пяти уровней всего за 15 минут (с теплом) | Более мягко воздействует на волосы. Содержит в составе защитные липиды |
| |  |  |  |
| СТЕПЕНЬ ОСВЕТЛЕНИЯ | Любые техники обесцвечивания | Техники, исключающие контакт с кожей головы | Любые техники обесцвечивания |
| ПРОПОРЦИИ СМЕШИВАНИЯ |  :  1,5 или  или до  :  2 или  1.9 %, 4 %, 6 %, 9 %, 12 % При контакте с кожей головы используйте окислитель с концентрацией 6 % или менее |  Крем 30 мл  1 саше 30 г  Окислитель 30–60 мл 6 %, 9 %, 12 % |  :  1 или  или до  :  2 или  При контакте с кожей головы используйте окислитель с концентрацией 6 % или менее |
| ПРОПОРЦИИ СМЕШИВАНИЯ С WELLAPLEX | Эликсир-защита № 1 – обесцвечивание всей массы волос и мелирование на фольге  или  или  или  BLONDOR 30 г +  Окислитель 30–60 г +  WELLAPLEX Эликсир-защита № 1 6 мл | | |
| | Эликсир-стабилизатор № 2 Нанесите приблизительно в два раза больше Эликсира-стабилизатора № 2 по сравнению с Эликсиром-защитой № 1. Распределите Эликсир-стабилизатор № 2 при помощи расчески и при необходимости добавьте еще немного средства. Минимальный объем Эликсира-стабилизатора № 2 ~4 г. | | |
| СТАБИЛИЗАТОР ЦВЕТА И БЛЕСКА |  Стабилизатор цвета и блеска BLONDOR SEAL & CARE Незаменимое средство для ухода за волосами сразу после обесцвечивания. Увлажняет волосы и придает им блеск. | | |


| ПОРОШОК ДЛЯ ОСВЕТЛЕНИЯ И ТОНИРОВАНИЯ EXTRA COOL BLONDE | FREELIGHTS | ПОРОШОК ДЛЯ ЦВЕТНОГО МЕЛИРОВАНИЯ MAGMA by BLONDOR | | |
|---|--|---|---------------------|-----------------------|
|  |  |  | | |
| Совершенный холодный цвет блонд. Любые техники обесцвечивания | Свободные техники | Мелирование в свободной технике или создание цветовых акцентов | | |
| Для получения экстра-холодных оттенков за счет холодных пигментов в составе | Вязкая консистенция, которая не дает продукту растекаться при выполнении свободной техники окрашивания с технологией ACTIFUSE® | Обесцвечивание натуральных и окрашенных волос до шести уровней и тонирование за один этап | | |
|  |  |  | | |
| Любые техники обесцвечивания | Любые техники обесцвечивания | Техники, исключаящие контакт с кожей головы | | |
| <div><div>или </div><div>или до </div></div> <div>1.9 %, 4 %, 6 %, 9 %, 12 % При контакте с кожей головы используйте окислитель с концентрацией 6 % или менее</div> | <div><div>или до </div><div>или до </div></div> <div>6 %, 9 %, 12 %</div> | <div><div>или </div><div>или до </div></div> <div>или </div> <div>6 %, 9 %, 12 %</div> | | |
| Эликсир-защита № 1 – свободная техника окрашивания/ креативные техники | | | | |
| <div><div></div><div>ПОРОШОК MAGMA/ FREELIGHTS 30 г</div><div></div><div>Окислитель 30–90 г</div><div></div><div>или</div><div></div><div></div><div>WELLAPLEX Эликсир- защита №1 3 мл</div></div> | | | | |
|  | WELLAPLEX Эликсир-защита № 1 | 6 мл | 9 мл | 12 мл |
| | Эликсир- стабилизатор № 2 | 1–2 порции (~6 г) | 3 порции (~12 г) | 4–5 порций (~18 г) |
| <div></div> <div>Стабилизатор цвета и блеска MAGMA Обеспечивает яркость и стойкость оттенка, придает волосам блеск и сияние.</div> | | | | |

WELLAPLEX

В СЕРВИСАХ ОКРАШИВАНИЯ

| ШАГ 01 | ШАГ 02 | ШАГ 03 | ШАГ 04 |
|--|---|---|--|
|  |  |  |  |
| Подготовьте красящую смесь согласно инструкции. Добавьте WELLAPLEX Эликсир-защиту № 1. | Нанесите готовую смесь на волосы. Время выдержки – согласно инструкции. | Смойте водой без использования шампуня, подсушите полотенцем. | Нанесите WELLAPLEX Эликсир-стабилизатор № 2. Оставьте на 10 минут. |



| ШАГ 05 | ШАГ 06 | ШАГ 07 |
|---|--|---|
|  |  |  |
| Смойте водой. | Вымойте волосы с шампунем, смойте шампунь и подсушите волосы полотенцем. | Нанесите стабилизатор после окрашивания. Оставьте на 5 минут. Смойте водой. |

При окрашивании волос используйте стабилизатор окраски Wella Professionals или эмульсию стабилизатор цвета System Professional для закрепления результата.

ПРОПОРЦИИ СМЕШИВАНИЯ

WELLAPLEX рекомендуется использовать при окрашивании заметно поврежденных или склонных к повреждениям волос. Волосы становятся более здоровыми, эластичными, послушными и легкими в уходе.

ЭЛИКСИР-ЗАЩИТА № 1

Пропорция смешивания WELLAPLEX эликсира-защиты № 1 и крем-краски (количество окислителя может быть разным и зависит от используемого продукта).

ОКРАШИВАНИЕ (в любой технике)

| КРЕМ-КРАСКА | ОКИСЛИТЕЛЬ (возможны разные пропорции смешивания) | WELLAPLEX № 1 ЭЛИКСИР-ЗАЩИТА |
|---|---|--|
|  |  |  |
| 30 г (½ тубика) | 30 г (60 г с оттенками Special Blonde и линейкой COLOR TOUCH) | 2 мл |
| 60 г | 60 г (120 г с оттенками Special Blonde и линейкой COLOR TOUCH) | 4 мл |

ЭЛИКСИР-СТАБИЛИЗАТОР № 2

Эликсир-стабилизатор № 2 наносится на подсушенные полотенцем волосы после смывания красящего состава водой, но до использования шампуня. При обесцвечивании или окрашивании наносите приблизительно в два раза больше Эликсира-стабилизатора № 2, чем Эликсира-защиты № 1. Распределите Эликсир-стабилизатор № 2 при помощи расчески и при необходимости добавьте еще немного средства. Минимальный объем Эликсира-стабилизатора № 2 – 4 г.



| WELLAPLEX № 1 ЭЛИКСИР-ЗАЩИТА | до 4 мл | 6 мл | 8 мл |
|---------------------------------|-----------------------|---------------------|---------------------|
| № 2 ЭЛИКСИР-СТАБИЛИЗАТОР | 1–2 порции (4–8 г) | 3 порции (–12 г) | 4 порции (–16 г) |

Средство имеет роскошную кремовую консистенцию, благодаря которой легко распределяется по волосам.

WELLAPLEX – СЕРВИС ПО УКРЕПЛЕНИЮ СТРУКТУРЫ ВОЛОС

WELLAPLEX может использоваться как самостоятельный сервис по укреплению поврежденных волос.

| ШАГ 01 | ШАГ 02 | ШАГ 03 | ШАГ 04 |
|--|---|---|--|
|  |  |  |  |
| Вымойте волосы с шампунем и подсушите полотенцем (этап выполняется при необходимости). | Смешайте WELLAPLEX Эликсир-защиту № 1 с водой во флаконе-аппликаторе (1:6). | Нанесите смесь на волосы. Оставьте на 5 минут. Не смывайте. | Нанесите WELLAPLEX Эликсир-стабилизатор № 2. Оставьте на 10 минут. |



| ШАГ 05 | ШАГ 06 | ШАГ 07 |
|---|--|---|
|  |  |  |
| Смойте водой. | Вымойте волосы с шампунем, смойте и подсушите волосы полотенцем. | Нанесите кондиционер, затем ополосните волосы водой. |

ЭЛИКСИР-СТАБИЛИЗАТОР № 2

При оказании самостоятельного сервиса по уходу используйте приблизительно одинаковое количество Эликсира-стабилизатора № 2 и Эликсира-защиты № 1. Минимальный объем каждого эликсира – 4 г.






FUSION

Клиентам с поврежденными волосами рекомендуется использовать шампунь и кондиционер FUSION, чтобы усилить эффект сервиса с WELLAPLEX.



ЭЛИКСИР-ЗАЩИТА № 1

ПРОПОРЦИИ СМЕШИВАНИЯ С ВОДОЙ

| | WELLAPLEX ЭЛИКСИР-ЗАЩИТА № 1 | | ВОДА | ЭЛИКСИР- СТАБИЛИЗАТОР № 2 |
|--------------------------|---|--|---|---|
| |  | |  |  |
| Короткие волосы | 10 мл | | 60 мл | 2–3 порции (–10 г) |
| Средние и длинные волосы | 15 мл | | 90 мл | 4 порции (–15 г) |

WELLAPLEX И ТРАНСФОРМАЦИЯ ТЕКСТУРЫ

ИСПОЛЬЗОВАНИЕ WELLAPLEX ПРИ ЗАВИВКЕ ВОЛОС

1. Смешайте WELLAPLEX Эликсир-защиту № 1 с водой во флаконе-аппликаторе без распылителя в пропорции 1:6 (например, 10 мл WELLAPLEX Эликсира-защиты № 1 + 60 мл воды).
2. Нанесите смесь на пряди, накрученные на коклюшки, после того как смойте с них лосьон для завивки и оставьте на 5 минут. Затем смойте и нанесите фиксатор.
3. По окончании фиксации промойте волосы и нанесите WELLAPLEX Эликсир-стабилизатор № 2 вместо стабилизатора завивки. Оставьте на волосах в течение 10 минут, затем тщательно смойте.

СОВЕТ ЭКСПЕРТА: если волосы тонкие, после нанесения Эликсира-стабилизатора № 2 рекомендуется вымыть их легким шампунем.



УХОД В ДОМАШНИХ УСЛОВИЯХ ДЛЯ ВАШИХ КЛИЕНТОВ

ЭЛИКСИР-УХОД № 3 ДЛЯ ДОМАШНЕГО ПРИМЕНЕНИЯ

Рекомендуйте клиентам использовать Эликсир-уход № 3, чтобы усилить эффект сервиса с WELLAPLEX. Он помогает сохранить силу, мягкость и гладкость волос до следующей процедуры с WELLAPLEX в салоне.

WELLAPLEX Эликсир-уход № 3 рекомендуется использовать один раз в неделю после сервиса WELLAPLEX в дополнение к обычным средствам для ухода за волосами.

Способ применения. Вымойте волосы шампунем как обычно, подсушите их полотенцем и нанесите средство по всей длине волос. Оставьте на 5–10 минут, затем тщательно смойте. Уложите волосы как обычно.



WELLA PLEX И FUSION

ПОЛНЫЙ КОМПЛЕКС СРЕДСТВ ДЛЯ ВОССТАНОВЛЕНИЯ ПОВРЕЖДЕННЫХ ВОЛОС

Линия FUSION для ухода за волосами – идеальное дополнение коллекции WELLAPLEX. Вместе они составляют полный комплекс восстанавливающих средств, который Вы можете предложить клиентам с поврежденными волосами.



ЛИНИЯ СРЕДСТВ ДЛЯ УХОДА ЗА ВОЛОСАМИ FUSION

ПЕРВАЯ СИСТЕМА МГНОВЕННОГО ВОССТАНОВЛЕНИЯ ВОЛОС С ДОЛГОВРЕМЕННЫМ ЭФФЕКТОМ ОТ WELLA PROFESSIONALS восстанавливает поврежденные волосы и борется с ломкостью.

- До 95 % больше защиты от ломкости*.
- Формула разработана на основе программы Silksteel FUSION: содержит аминокислоты шелка и микролипиды.

* Намного эффективнее, чем при использовании шампуня без кондиционирующего эффекта..

СЕРВИС ПО УКРЕПЛЕНИЮ СТРУКТУРЫ ВОЛОС С WELLAPLEX И СЕРВИС С ИНТЕНСИВНОЙ ВОССТАНАВЛИВАЮЩЕЙ АМИНОСЫВОРОТКИ FUSION

ОБА СЕРВИСА ПРЕДНАЗНАЧЕНЫ ДЛЯ ПОВРЕЖДЕННЫХ ВОЛОС, но отличаются как принципом действия, так и результатами. Чтобы выбрать и рекомендовать наиболее подходящий сервис, оцените состояние волос и узнайте у клиента подробности во время консультации.

WELLA PLEX

СЕРВИС ПО УКРЕПЛЕНИЮ СТРУКТУРЫ ВОЛОС

РЕКОМЕНДОВАН для волос, структура которых повреждена многократным использованием химических средств (красок и т. д.).

ПРИНЦИП ДЕЙСТВИЯ

Формирует новые связи между цепочками кератина в структуре волоса, делая его сильнее.

РЕЗУЛЬТАТ

Увеличение прочности волос изнутри, повышение их упругости благодаря формированию новых связей между кератиновыми цепочками.



РЕКОМЕНДАЦИИ ПО УХОДУ В ДОМАШНИХ УСЛОВИЯХ
WELLAPLEX Эликсир-уход № 3 раз в неделю в сочетании с ежедневным применением шампуня и маски FUSION.



FUSION

ИНТЕНСИВНАЯ ВОССТАНАВЛИВАЮЩАЯ АМИНОСЫВОРОТКА

РЕКОМЕНДОВАНА для волос, поврежденных различными внешними факторами.

ПРИНЦИП ДЕЙСТВИЯ

Заполняет пустоты в пористых волосах и разглаживает их поверхность.

РЕЗУЛЬТАТ

Мягкие волосы с более гладкой поверхностью, устойчивые к ломкости.



РЕКОМЕНДАЦИИ ПО УХОДУ В ДОМАШНИХ УСЛОВИЯХ
Шампунь и маска FUSION.





WELLA THE HEART OF HAIRDRESSING