

KOLESTON PERFECT

NOTRE COLORATION LA PLUS PURE.
UNE SOLUTION UNIQUE QUI ABORDE TROIS TENDANCES
FORTES POUR OFFRIR LE MEILLEUR À NOS CLIENTES.

GAMME

Koleston Perfect est une coloration permanente utilisée avec les oxydants Welloxon Perfect 4%, 6%, 9%, 12% et 1.9% Welloxon Perfect Pastel pour les services de pastellisation.

- Les gammes: Pure Naturals, Rich Naturals, Vibrant Reds, Deep Browns, Special Blondes & Special Mix
- Couvre jusqu'à 100% de cheveux blancs
- Simplicité d'application et performance : Éclaircir, foncer ou changer de reflets
- Vibrant Reds: pour une couleur vibrante, durable et expressive
- Special Mix: pour des mélanges créatifs, intensifier une nuance ou corriger un reflet
- Special Blondes: pour les super éclaircissants



MODE D'EMPLOI

RATIO DE MELANGES: PURE NATURAL, RICH NATURALS, VIBRANT REDS & DEEP BROWNS



1 : 1

Mélange: 60g Koleston Perfect + 60ml Welloxon Perfect

Utiliser le Welloxon Perfect **12%** pour 3 tons d'éclaircissement

Utiliser le Welloxon Perfect **9%** pour 2 tons d'éclaircissement

Utiliser le Welloxon Perfect **6%** pour obtenir 1 ton d'éclaircissement, couvrir les cheveux blancs, travailler sur la même hauteur de ton ou foncer.

Utiliser le Welloxon Perfect **4%** pour travailler sur la même hauteur de ton ou foncer, obtenir de la profondeur sur des cheveux naturels – sans objectif de couverture des cheveux blancs.

RATIO DE MELANGES: SPECIAL BLONDES



1 : 2

Mélange: 60g Koleston Perfect Special Blonde + 120ml Welloxon Perfect

Utiliser le Welloxon Perfect **12%** pour un éclaircissement de 4 à 5 tons

Utiliser le Welloxon Perfect **9%** pour un éclaircissement de 3 tons

TEMPS DE PAUSE



30 à 40 min sans chaleur



15 à 20 min sous chaleur

TEMPS DE PAUSE



50 à 60 min sans chaleur



25 à 35 min sous chaleur

FORCE MAJEURE

ME+ est la technologie de l'avenir. C'est la seule molécule de coloration oxydative qui remplace les PTD et les PPD et qui réduit les risques de développer une nouvelle allergie à la coloration tout en offrant une performance sans compromis.

UTILISATION

Tête entière / Partiel / Créatif	Eclaircir / Foncer / Ton sur ton	Gloss	Correction de couleur	Raviver/Equilibrer
✓	✓	✓	✓	✓



¹FOR PEOPLE NOT ALLERGIC TO HAIR COLORANTS.

Although the risk of developing new allergy is reduced, there remains a risk of allergic reaction that can be severe. Always perform an allergy alert test before each coloration. Strictly follow safety instructions and consult www.wella.com/XYZ. If your client has ever experienced an allergic reaction to hair colorants, you should not color. ME+ is present in specific shades of Pure Naturals, Rich Naturals, Vibrant Reds, Special Blonde and Deep Browns of the Koleston Perfect brand.

makechange

KOLESTON PERFECT

SERVICES ADDITIONNELS

MAXIMISER VOTRE POTENTIEL CLIENT

PURE BALANCE SERVICES


Ravive les longueurs et pointes de façon durable.
3 services sont disponibles afin de satisfaire tous les besoins et diagnostics.

PURE SOFT BALANCE

Pour apporter une touche de couleur et de brillance et rafraîchir la couleur à chaque visite.

A la fin du temps de pause, humidifier les cheveux avec de l'eau (100 ml avec Special Blonde ou Spray Color Motion) et émulsionner la couleur sur les longueurs et pointes.

TEMPS DE PAUSE



PURE INTENSE BALANCE

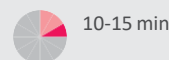
Raviver intensément la couleur pour obtenir des résultats purs sur les longueurs et pointes.
(Hauteur de ton & reflets)

RATIO DE MELANGE

1:2

Mélange: 1 part de la nuance désirée et 2 parts de Welloxon Perfect Pastel 1.9%.

TEMPS DE PAUSE



PURE REBUILD BALANCE

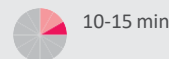
Un service incluant WELLAPLEX pour raviver les longueurs et pointes tout en apportant de la solidité à la fibre capillaire, pour un cheveux, plus fort.
(Hauteur de ton & reflets)

RATIO DE MELANGE

1:2 + Wellaplex OU

Mélange: 1 part de la nuance désirée et 2 parts de Welloxon Perfect Pastel 1.9% + 2ml de WELLAPLEX N°1 Bond Maker (tout les 30gr de couleur).

TEMPS DE PAUSE



Rincez abondamment. Appliquez WELLAPLEX N°2 (quantité x 2 du n° 1) et laissez pauser 10 min

GLOSS


Un service rapide qui permet d'infuser la coloration dans le soin. Idéal entre 2 visites.

RATIO DE MELANGE

1:1:1

Mélange: 1 part Koleston Perfect, 1 part Welloxon Perfect Pastel 1.9% et 1 part d'INVIGO Post Color Treatment ou System Professional Color Save Conditionner.

TEMPS DE PAUSE



PASTELISATION

Créer de beaux pastels blonds pour sublimer une chevelure ou corriger un fond d'éclaircissements.

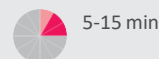
RATIO DE MELANGE

1:2

Sur un cheveux pré éclaircis, il est recommandé d'utiliser des nuances sur des hauteurs de ton de /9 et 10/

Mélange: 1 part de la nuance désirée et 2 parts de Welloxon Perfect Pastel 1.9%.

TEMPS DE PAUSE



IMPORTANT! Afin d'obtenir un résultat optimal, peigner les cheveux toutes les 5 minutes et ce pendant le temps de pause nécessaire pour obtenir le résultat désiré.

POST TRAITEMENT

Utiliser un soin neutralisant permet de rééquilibrer le pH du cheveu et d'optimiser la tenue de la couleur.

Une fois le temps de pause écoulé, émulsionner la couleur avec de l'eau tiède et rincer abondamment. Faire un léger shampoing avec INVIGO Brilliance Shampoo ou System Professional Color Save Shampoo C1.

Afin de neutraliser les résidus oxydatifs et stabiliser la couleur, appliquer ensuite INVIGO Post Color Treatment, Post Color Express Motion+ ou System Professional Color Lock Emulsion X4C.

