



COLOR PERFECT



POR QUE USAR COLOR PERFECT?

Coloração permanente com cobertura de até 100% dos fios brancos.

- Até 100% de cobertura de cabelos brancos
- Até 5 níveis de clareamento
- Fácil de aplicar, seja para clarear, escurecer ou mudar a tonalidade.
- Resultado de cor intensa e vibrante.



Todo o cabelo/parcial/criativo



Clareamento



Efeito de brilho



Correção da coloração



Equilíbrio da cor



ADOREI! QUERO SABER MAIS!

- Tratamento e durabilidade da cor através da Tecnologia Triluxiv.
- Proporções de misturas simplificadas (1:1 e, no caso das super clareadoras, 1:2)
- A linha traz as opções Pure Naturals, Rich Naturals, Vibrant Reds, Deep Browns, Special Blondes e Special Mix

EXCLUSIVA FÓRMULA

TRILUXIV TECHNOLOGY

Tecnologia Triluxiv: com lipídeos que se depositam nas partes porosas dos fios e equilibra a estrutura do cabelo da raiz as pontas. As moléculas de HDC (cor de alta densidade), permitem intenso desenvolvimento da cor rica e vibrante. Película de proteção da cutícula do cabelo proporcionando maior reflexão da luz, brilho da cor e brilho saudável.



CARTELA DE CORES


PURE NATURALS




RICH NATURALS



VIBRANT REDS



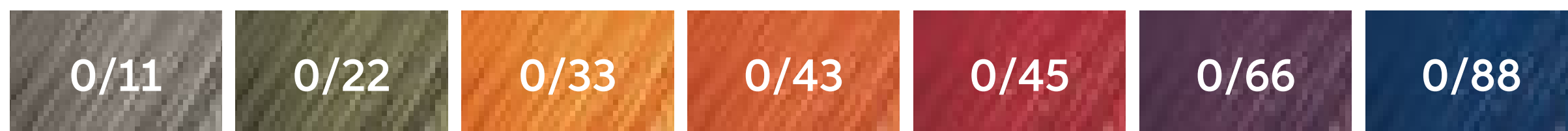
DEEP BROWNS



SPECIAL BLONDE



SPECIAL MIX



SAIBA COMO USAR

ALTURA	PREPARAÇÃO	RESULTADOS	TEMPO
Nível 5	<p>1 Color Perfect Special Blonde + 2 Welloxon Perfect 12% =</p>	Clareamento (4-5 tons)	<p>SEM CALOR: 50-60 min.</p> <p>COM CALOR: 25-30 min.</p>
Nível 4	<p>1 Color Perfect Special Blonde + 2 Welloxon Perfect 9% =</p>	Clareamento (3-4 tons)	<p>SEM CALOR: 50-60 min.</p> <p>COM CALOR: 25-30 min.</p>
Nível 3	<p>1 Color Perfect + 1 Welloxon Perfect 12% =</p>	Clareamento (3-4 tons)	<p>SEM CALOR: 30-40 min.</p> <p>COM CALOR: 15-20 min.</p>
Nível 2	<p>1 Color Perfect + 1 Welloxon Perfect 9% =</p>	Clareamento (2-3 tons)	<p>SEM CALOR: 30-40 min.</p> <p>COM CALOR: 15-20 min.</p>
Nível 1	<p>1 Color Perfect + 1 Welloxon Perfect 6% =</p>	<p>Manter o tom ou escurecer</p> <p>Clareamento (1-2 tons)</p>	<p>SEM CALOR: 30-40 min.</p> <p>COM CALOR: 15-20 min.</p>



DICA DO EXPERT

Usar produtos de cuidados com pH otimizado permite a melhor retenção da cor e deixa os cabelos com uma sensação de maciez depois da coloração.

Quando terminar o tempo de ação, emulsione a cor com um pouco de água morna e enxágue bem. Lave com shampoo INVIGO Brilliance. Para neutralizar resíduos de oxidação e estabilizar a cor, use condicionador ou máscara INVIGO Brilliance.



wella.com.br

 @wellaprobrasil

