




KOLESTON PERFECT
INNOSENSE
FOLDER
TÉCNICO

SOLO PARA USO
PROFESIONAL



**NUESTRAS
ELECCIONES
DEFINEN
QUIÉNES
SOMOS**

JOSH WOOD,
DIRECTOR CREATIVO GLOBAL,
WELLA PROFESSIONALS COLOR



- 06 La nueva era
- 09 Cómo funciona
- 12 Perfil de la Clienta
- 21 Instrucciones de Mezcla
- 22 Aplicación



EN PORTADA

CHRISTINA
TONO: 7/7

- 25 Special Mix
- 26 Emily
- 28 Christina
- 31 Test de Alergia
- 30 After treatment
- 40 Preguntas y Respuestas

LA NUEVA ERA INNOSENSE

Presentamos la nueva Koleston Perfect INNOSENSE, una marca de coloración permanente intensa con el resultado de Koleston Perfect, especialmente formulada para reducir el riesgo de desarrollar alergia a los tintes capilares.*

NOVEDADES:

La primera marca de coloración capilar formulada con ME+ *

Formulado sin pPD ni pTD **

Especialmente formulado para reducir el riesgo de desarrollar alergia a los tintes capilares.*

20 tonos intensos que se pueden mezclar entre sí para realizar todos los servicios de color deseados.

NUEVO TONO CLEAR 0/0 Special Mix, para personalizar la intensidad de otros matices.

Incluye Special Mix para lograr resultados de color expresivos.

Nueva fragancia con suave perfume a flores estivales.

Avalado por la Sociedad Española de Alergología e Inmunología Clínica

www.seaic.org



Certificado por el Centro Europeo de la Fundación para la Investigación de la Alergia (ECARF). Primer sello ECARF sobre coloración permanente con hasta el 100 % de cobertura de canas y hasta 3 alturas de aclarado.

www.ecarf.org



LA 
MOLÉCULA MILAGRO
DEL COLOR

* Aunque el riesgo de desarrollar nuevas alergias es reducido, sigue existiendo un riesgo de reacción alérgica que puede resultar grave. Pide siempre a tu estilista que realice un test de alergia 48 horas antes de cada coloración. Siga escrupulosamente las instrucciones de seguridad y consulte la página www.wella.com/innosense. Si alguna vez ha experimentado algún tipo de reacción alérgica a los tintes capilares, no debe colorear su cabello. ME+ se encuentra presente en Pure Naturals, Rich Naturals y Deep Browns de la marca Koleston Perfect Innosense.

** Otros ingredientes en el producto pueden causar reacciones alérgicas que pueden resultar graves. No colorear el cabello si previamente se ha experimentado algún tipo de reacción alérgica a cualquier ingrediente colorante de cabello, incluyendo pPD y pTD. Realice siempre un test de alergia 48 horas antes de cada coloración. Siga escrupulosamente las instrucciones de seguridad y consulte la página www.wella.com/innosense.

LA MOLÉCULA MILAGRO DEL COLOR

Especialmente formulada para reducir el riesgo de desarrollar alergias a los tintes capilares*.

¿QUÉ ES ME+?

- Un nuevo pigmento primario para cabello que ofrece un gran avance en términos de tecnología de coloración, al combinar un reducido riesgo de desarrollo de alergias* con unos resultados de color completos y permanentes.
- Su denominación química es: 2-Metoximetil-p-Fenilendiamina.



¿QUÉ PUEDE HACER ME+?

- ME+ puede obtener unos resultados de color excepcionales (hasta un 100% de cobertura de canas, hasta 3 niveles de aclarado, duración y espectro cromático íntegro) con un reducido riesgo de desarrollo de alergias*.
- ME+ es el primer y único tinte conocido en la actualidad que ofrece todas estas ventajas y que garantiza los resultados de coloración.
- Por eso la llamamos "molécula de color milagrosa".
- ME+ está presente en los tonos naturales puros, naturales ricos y castaños profundos de la marca Koleston Perfect Innosense.

* Aunque el riesgo de desarrollar nuevas alergias es reducido, sigue existiendo un riesgo de reacción alérgica que puede resultar grave. Píde siempre a tu estilista que realice un test de alergia 48 horas antes de cada coloración. Siga escrupulosamente las instrucciones de seguridad y consulte la página www.wella.com/innosense. Si alguna vez ha experimentado algún tipo de reacción alérgica a los tintes capilares, no debe colorear su cabello. ME+ se encuentra presente en Pure Naturals, Rich Naturals y Deep Browns de la marca Koleston Perfect Innosense.

DATOS SOBRE pPD Y pTD EN TINTES PARA EL CABELLO

pPD & pTD son moléculas de colorante utilizadas comúnmente en la industria del tinte del cabello desde 1907, debido a su mejor resultado como color de clase, especialmente en términos de permanencia y cobertura con tonos naturales y castaños.

¿QUÉ ES pPD?

pPD (parafenilendiamina) es un pigmento primario utilizado en tintes permanentes (oxidativos) para el cabello.

¿QUÉ SE PUEDE HACER CON ÉL?

pPD se utiliza normalmente en tintes permanentes (oxidativos) para el cabello y resulta necesario para casi todos los tonos, pero sobre todo para los tonos más oscuros. Casi todos los tintes capilares oxidativos contienen un pigmento para el cabello de tipo pPD porque son la mejor manera de lograr un color de cabello permanente y la única forma de teñir las canas al 100%.

¿QUÉ ES pTD?

pTD (paratoluendiamina) es también un pigmento utilizado en tintes capilares permanentes (oxidativos).

¿QUÉ DIFERENCIA HAY ENTRE pTD Y pPD?

pTD se ha desarrollado como alternativa a pPD. Ayuda en la fórmula de subproductos con menos riesgo de desarrollar alergias pero la diferencia no es significativa. Se utiliza también para cobertura de grises, gamas de colores e intensidad de color como pPD. Wella Professionals no usa pPD en las fórmulas de sus tintes.

¿CÓMO FUNCIONA?


1

Las células T verifican todo lo que se introduce en nuestro organismo, en busca de peligros potenciales como bacterias y virus.



3

En contadas ocasiones las alergias a los tintes capilares se desarrollan de este modo, principalmente causadas por dos moléculas de tinte usadas habitualmente: la parafenilendiamina (pPD) y la paratoluendiamina (pTD). Sin embargo, la pPD y la pTD se utilizan porque ofrecen una vitalidad, duración y cobertura de color excelentes.



2

Cuando los receptores de las células T localizan una sustancia potencialmente dañina, activan en el sistema inmunológico de nuestro cuerpo un proceso denominado "inducción de una respuesta inmune". Pero en ocasiones las células T se equivocan. La sustancia que se instala es reconocida como peligrosa y activa la respuesta inmune... aunque resulta inocua. Esto es lo que sucede cuando las alergias se desarrollan en personas que previamente no las han experimentado, como es en el caso de las alergias alimentarias a los frutos secos o las alergias a los cosméticos.



4

Durante veinte años, los científicos de Wella han investigado cómo formular una molécula que reduzca el riesgo de desarrollar alergias, al tiempo que conserve su rendimiento en términos de color. Ahora han encontrado la respuesta: la revolucionaria nueva molécula de tinte ME+. ME+ sigue conteniendo el elemento de la molécula responsable de la vitalidad, la duración y la cobertura de color, pero se ha modificado su configuración para que no se adapte a las células T con tanta facilidad. En consecuencia, se reduce el riesgo de desarrollar alergias*. Tan sencillo como brillante.

Aunque el riesgo de desarrollar nuevas alergias es reducido, sigue existiendo un riesgo de reacción alérgica que puede resultar grave. Realiza siempre un test de alergia 48 horas antes de cada coloración. Sigue escrupulosamente las instrucciones de seguridad y consulta la página www.wella.com/innosense. Si tu cliente ha experimentado en alguna ocasión una reacción alérgica a los tintes capilares, no debe colorear su cabello.

ME+ se encuentra presente en Pure Naturals, Rich Naturals y Deep Browns de la marca Koleston Perfect Innosense.



* ME+ se encuentra presente en Pure Naturals, Rich Naturals y Deep Browns de la marca Koleston Perfect Innosense.





KOLESTON PERFECT INNOSENSE PERFIL DE LA CLIENTA

- Hoy en día, la salud y la belleza van de la mano.
- Las consumidoras cada vez se preocupan más por su salud y su bienestar, en especial por los efectos de los compuestos químicos en los productos cotidianos, desde alimentos hasta artículos de higiene.
- Las alergias y la sensibilidad a los ingredientes figuran entre las tres principales preocupaciones de las clientas que tiñen su cabello.
- Se espera que los estilistas ofrezcan consejo y diversas opciones para elegir, y que sean expertos en este ámbito.
- Ahora puedes ofrecer Koleston Perfect Innosense a tus clientas preocupadas sobre las alergias y los ingredientes. Una marca de coloración permanente intensa con el resultado de Koleston Perfect, especialmente formulado para reducir el riesgo de desarrollar alergia a los tintes capilares.*

*Aunque el riesgo de desarrollar nuevas alergias es reducido, sigue existiendo un riesgo de reacción alérgica que puede resultar grave. Realice siempre un test de alergia 48 horas antes de cada coloración. Siga escrupulosamente las instrucciones de seguridad y consulte la página www.wella.com/innosense. Si su cliente ha experimentado en alguna ocasión una reacción alérgica a los tintes capilares, no debe colorear su cabello. ME+ se encuentra presente en Pure Naturals, Rich Naturals y Deep Browns de la marca Koleston Perfect Innosense.

¿CÓMO ES LA CLIENTA KOLESTON PERFECT INNOSENSE?



CLIENTA DE COLOR
EXISTENTE

“Me preocupan los ingredientes necesarios para conseguir unos resultados de color hermosos y una buena cobertura:

si pudiera, elegiría un color que se adaptara a mi estilo de vida con respecto a los ingredientes. Hasta ahora no he encontrado una alternativa que funcione igual de bien que mi color habitual”.



CLIENTA DE COLOR
NUEVA

“Para mí la belleza es importante, y para conseguirla me intereso por las últimas innovaciones.



Cuando decido aplicar color a mi cabello, quiero asegurarme de que utilizo **la tecnología más reciente y avanzada.**”

AMBAS CLIENTAS...

- Se caracterizan por un estilo de vida previsor/saludable, aunque les gusta mimarse
- Están informadas sobre las novedades en el mundo de la belleza.
- Exigen resultados a sus productos de belleza.
- Preguntan a su estilista sobre los tratamientos aplicados, para comprender el porqué de esos grandes resultados.
- Agradecerían un test de alergia que pusiera de manifiesto la experiencia y la atención de su estilista.
- Están dispuestas a pagar más por un servicio que satisfaga sus ideales de belleza.


KOLESTON PERFECT INNOSENSE VENTAJAS PARA LOS ESTILISTAS.

- Demuestra tu experiencia con el color.
- Mantente informado de las últimas novedades en materia de belleza y bienestar.
- Ofrece a tus clientas consultas y conocimientos exclusivos en este ámbito.
- Aumenta la facturación de los servicios de especialistas.



KOLESTON PERFECT INNOSENSE VENTAJAS PARA LAS CLIENTAS.

- Servicios de color a medida.
- Una experiencia de belleza y bienestar en materia de color.
- Una marca de coloración permanente intensa con el resultado de Koleston Perfect, especialmente formulado para reducir el riesgo de desarrollar alergia a los tintes capilares.*
- Puedo elegir qué es lo mejor para Mí... Además, consigo unos resultados de color rebosantes de vitalidad.
- Sensación de bienestar que se adapta a mi estilo de vida.
- Certificado por el European Centre for Allergy Research Foundation. www.ECARF.org
- Avalado por la Sociedad Española de Alergología e Inmunología Clínica. www.seaic.org



*Aunque el riesgo de desarrollar nuevas alergias es reducido, sigue existiendo un riesgo de reacción alérgica que puede resultar grave. Realice siempre un test de alergia 48 horas antes de cada coloración. Siga escrupulosamente las instrucciones de seguridad y consulte la página www.wella.com/innosense. Si su cliente ha experimentado en alguna ocasión una reacción alérgica a los tintes capilares, no debe colorear su cabello. ME+ se encuentra presente en Pure Naturals, Rich Naturals y Deep Browns de la marca Koleston Perfect Innosense.

PALETA DE TONOS

	PURE NATURALS	RICH NATURALS			VIBRANT REDS			DEEP BROWNS	
	/0	/1	/88	/3	/34	/44	/66	/7	/74
10	10/0	10/1	10/88						
9	9/0	9/1		9/3	9/34				
8	8/0	8/1		8/3	8/34	8/44			
7	7/0	7/1		7/3		7/44		7/7	7/74
6	6/0			6/3				6/7	
5	5/0							5/7	5/74
4	4/0								
3	3/0								
2	2/0								
TONOS CLAROS ESPECIAL MIX	0/0					0/43			

■ Mezcla: Color + Color
 ■ Mezcla: Color + Clear Tone (0/0)
 ■ Mezcla: Color + tono Special Mix

NO SE RECOMIENDA LA MEZCLA CON KOLESTON PERFECT.

AMPLÍA TU POTENCIAL DE SERVICIOS DE COLOR PERMANENTE. COMPLACE A LAS CLIENTAS PREOCUPADAS POR LAS ALERGIAS Y LOS INGREDIENTES CON UNOS COLORES VITALES, DESDE RUBIOS Y MORENOS SOFISTICADOS HASTA NEGROS ATREVIDOS Y ROJOS AUDACES*.

* ME+ se encuentra presente en Pure Naturals, Rich Naturals y Deep Browns de la marca Koleston Perfect Innosense.

TAN SENCILLO Y FÁCIL DE USAR COMO KOLESTON PERFECT:

- Brillo rico y vital de Koleston Perfect
- Garantiza los resultados de color
- Utiliza Welloxon Perfect como de costumbre
- Proporción de mezcla 1:1

- El mismo tiempo de actuación
- El mismo sistema de numeración de tonos.
- Hasta un 100% de cobertura de canas. Hasta tres alturas de aclarado
- Sin cambios en la forma de uso
- Compatible con Climazon.





INSTRUCCIONES DE MEZCLA

KOLESTON PERFECT INNOSENSE Y WELLOXON PERFECT



- No se recomienda mezclarlo con Koleston Perfect
- Proporción de mezcla 1:1; por ejemplo: 60 ml de Koleston Perfect Innosense + 60 ml. de Welloxon Perfect.
- Hasta un 100% de cobertura de canas.
- Hasta 3 alturas de aclarado.

PROPORCIÓN DE MEZCLA

12%

Welloxon Perfect 40 Vol.
3 niveles de aclarado

9%

Welloxon Perfect 30 Vol.
2 niveles de aclarado

6%

Welloxon Perfect 20 Vol.
1 nivel de aclarado
Cobertura de blanco/gris
La misma profundidad o más oscura

+1 parte de
Koleston Perfect Innosense

COLOR PARA CABELLOS BLANCOS

Es preciso añadir un tono natural puro para obtener la cobertura necesaria.

**30 - 50%
canas**

añadir 1/3 de un
tono natural puro

**50 - 100%
canas**

añadir 1/2 de un
tono natural puro

PRUEBA DE ALERTA ANTE ALERGIAS

Aunque la probabilidad de desarrollar alergias nuevas es reducida, persiste un riesgo de reacción alérgica que puede resultar grave. Realiza siempre una prueba de alerta sobre alergias 48 horas antes de llevar a cabo un servicio de color. Mezcla una pequeña cantidad del color elegido por tu cliente con un producto desarrollador tal y como se indica en las instrucciones de mezcla. Aplica la mezcla sobre un área limpia de 1 cm² de piel en la parte interior del codo. Deja sin cubrir durante 45

minutos, después aclara con agua templada, seca la piel suavemente y pide a la cliente que no toque esa zona durante 48 horas. Si hay señales de rojez, quemadura o picor, lava la zona inmediatamente y no apliques el producto. La cliente deberá solicitar consejo médico antes de volver a tinter su cabello.

Si la cliente ha experimentado en alguna ocasión una reacción alérgica a colorantes para el cabello, no debes aplicar el tinte.

APLICACIÓN

APLICACIÓN EN TODO EL CABELLO

MISMO TONO Y MÁS OSCURO

Aplica la mezcla de color inmediatamente de raíces a puntas.

TIEMPO DE ACTUACIÓN:

- CALOR: 30 - 40 min.
+ CALOR: 15 - 25 min.

ACLARADO

PRIMER PASO

Aplica la mezcla de color solo en medios y puntas. Deja aproximadamente 2 centímetros libres desde el cuero cabelludo.

TIEMPO DE ACTUACIÓN:

VIBRANT REDS:
- CALOR: 30 min.
+ CALOR: 15 min.

OTRAS FAMILIAS DE TONOS:

- CALOR: 20 min.
+ CALOR: 10 min.

SEGUNDO PASO

Aplica la mezcla de color a las raíces.

TIEMPO DE ACTUACIÓN:

- CALOR: 30 - 40 min.
+ CALOR: 15 - 25 min.



COLORACIÓN DE RAÍZ

Inicia el proceso de coloración en la zona de las raíces. Aplica primero en las zonas con mayor porcentaje de canas. Si es preciso el aclarado, empieza por las zonas donde se necesite en mayor medida.

TIEMPO DE ACTUACIÓN:

- CALOR: 30 - 40 min.
+ CALOR: 15 - 25 min.

Consejo: Si aclaras, aplica mayor cantidad de producto que para una coloración normal.

IGUALAR EL COLOR EN MEDIOS Y PUNTAS

Si es necesario, una vez finalizado el tiempo de actuación, humedece bien el cabello con agua y emulsiona el color en medios y puntas.

TIEMPO DE ACTUACIÓN:

- CALOR: 5 - 10 min.

Otra posibilidad para igualar el color es COLOR FRESH

TONOS PASTEL

Su uso está recomendado para cabellos decolorados uniformemente (1/2 tono más claro que el resultado final buscado). También puede usarse con cabellos no tratados de color natural 9/0 y más claros. Para lograr una hermosa coloración pastel suave, recomendamos los tonos Koleston Perfect Innosense 10/88 + 0/0, con mezcla 1:1 de partes iguales. Los tonos siempre se mezclan en proporción 1:2 con Color Touch Emulsion.

1,9% o Perfect Pastel. Esto significa 1 parte de Koleston Perfect Innosense + 2 partes de Color Touch Emulsion 1,9% o Perfect Pastel.

TIEMPO DE ACTUACIÓN:

• Aplicar inmediatamente al
• cabello desde las raíces hasta
• las puntas durante 15 minutos,
• sin calor.

• Importante: para lograr un
• resultado de color uniforme,
• peinar el cabello cada 5 minutos
• durante el tiempo de actuación
• hasta obtener el resultado de
• color deseado.

SPECIAL MIX

APLICACIÓN

La proporción de mezcla es 1 parte de crema de color (Koleston Perfect Innosense más Special Mix) y 1 parte de Welloxon Perfect.

Por ejemplo, 30 g. de Koleston Perfect Innosense
+ 2,5 g. de Special Mix
+ 32,5 g. de Welloxon Perfect

Aplicación pura para intensificar las mechas o las secciones del cabello. Special Mix de Koleston Perfect Innosense puede usarse en estado puro con Welloxon Perfect. Para conseguir unos resultados de color brillantes y excepcionales, aplicar al cabello predecolorado.

Mezcla:
1:1 todos los Special Mix excepto except 0/43 (30 g Special Mix + 30 g. Welloxon Perfect)
1:2 Special Mix 0/43 (30 g Special Mix + 60 g Welloxon Perfect)

Puede usarse el tono Clear 0/0 de Koleston Perfect Innosense para diluir la intensidad de otros tonos.

Por ejemplo, 15 g. de Koleston Perfect Innosense
+ 15 gr. de tono Clear 0/0 + 30 g. de Welloxon Perfect.

El tono Clear 0/0 de Koleston Perfect Innosense también puede usarse en diferentes disoluciones par lograr unos resultados de color variables.

Por ejemplo, 20 g. de Koleston Perfect Innosense
+ 10 gr. de tono Clear 0/0 + 30 g. de Welloxon Perfect.

TABLA DE MEZCLAS

		Altura/ Special Mix calculado para 30 g.
10/		1 cm = 0,5 g
9/		2 cm = 1,0 g
8/		3 cm = 1,5 g
7/		4 cm = 2,0 g
6/		5 cm = 2,5 g
5/		6 cm = 3,0 g
4/		7 cm = 3,5 g
3/		8 cm = 4,0 g
2/		9 cm = 4,5 g



LA NUEVA ERA
INNOSENSE
BY KOLESTON PERFECT

ANTES



EMILY

Color Natural: 8/04
Color medios y puntas: 7/34
Condición: coloreado

Color A: Koleston Perfect INNOSENSE 77/44 + 9%
Color B: Koleston Perfect INNOSENSE 77/44 + 6/0 2:1 + 6%
Color C: Koleston Perfect INNOSENSE 77/44 + 8/34 1:2 + 6%

Esta técnica de color también se consigue utilizando Color.id.

COLOR



1
Coger una sección rectangular sobre la coronilla. Iniciar una técnica de tricotado aplicando color A.



2
Continuar con la técnica con color A hasta el flequillo. Luego aplicar color B en las raíces.



3
Aplicar color C en todos los medios y puntas restantes.

CORTE



1
Comenzar por la parte de atrás, creando el largo.



2
Separar el flequillo y cortar las puntas por debajo de las cejas.



3
Concluir el corte del cabello a ambos lados.


STYLING



1
Comenzar secando por el flequillo.



2
Con cepillo pequeño continuar por la parte posterior.



3
Planchar el flequillo ligeramente en círculos y peinar el cabello con un cepillo redondo grande.



LA NUEVA ERA
INNOSENSE
BY KOLESTON PERFECT

ANTES




CHRISTINA

Color natural: 6/0
Color medios y puntas: 7/7- 8/7
Condición: coloreado

Color A: Koleston Perfect INNOSENSE 7/7 + 9%
Color B: Koleston Perfect INNOSENSE 5/7 + 7/7 1:1 + 6%

Esta técnica de color también se consigue utilizando Color.id.

COLOR



1
Coger una sección rectangular por ambos lados del flequillo. Aplicar el color B.



2
Aplicar dos veces el color A. Alternar las dos secciones rectangulares: con los colores B y A.



3
Aplicar el color B en todo el cabello restante.


CORTE



1
Comenzar por la parte de atrás, creando el largo.



2
Continuar en ambos lados.



3
Cortar los lados con la raya en el medio.

STYLING



1
Secar el cabello y peinar con un cepillo grande.



2
Coger el cabello por tres secciones y enrollar. Sujetar con un clip creando un movimiento suave.



3
Peinar en la dirección del cabello y terminar con las manos.



TEST DE ALERGIA

SALUD Y BELLEZA
VAN DE LA MANO

DATOS SOBRE ALERGIAS Y SENSIBILIDADES

¿QUÉ SON LAS ALERGIAS?

- Las alergias son reacciones inusuales a sustancias en nuestro entorno.
- Una reacción alérgica es una reacción de nuestro sistema inmune contra sustancias extrañas normalmente inofensivas, también llamadas alérgenos.
- El uso de alérgenos está muy extendido y se encuentran presentes en el entorno natural, en todos los tipos de alimento, ropa y objetos de uso diario.
- El cuerpo humano puede reaccionar a las sustancias

inhaladas, ingeridas, inyectadas o en contacto con la piel.

- La mayoría de personas nunca llega a ser alérgica a una sustancia en particular, pudiendo usar productos que contengan alérgenos sin problemas.

¿QUÉ ES UN ALÉRGENO?

- Prácticamente cualquier sustancia puede ser un alérgeno.
- Hay dos tipos principales de reacciones adversas que se pueden experimentar:

1. REACCIONES IRRITANTES (SENSIBILIDAD)

- Las reacciones adversas más comunes y que no deben confundirse con las reacciones alérgicas.
- No afectan al sistema inmunológico.
- Pueden provocar enrojecimiento de la piel, ardor o picazón.
- Se limitan al contacto.
- Desaparecen rápidamente una vez dejado el producto causante del problema.

2. REACCIONES ALÉRGICAS

- Reacciones excesivas de nuestros cuerpos ante sustancias de nuestro entorno que son inocuas para la mayoría de las personas.
- A diferencia de las reacciones irritantes (sensibilidad), las reacciones alérgicas afectan al sistema inmunológico.
- Los posibles síntomas son erupciones, mareos, desmayos, dificultad para respirar o hinchazón.
- Debe solicitarse atención médica de inmediato.
- En raras ocasiones, el tinte del cabello puede ser un alérgeno y causar una reacción alérgica.



TEST DE ALERGIA CUESTIONARIO

Si un cliente responde 'NO' a todas las preguntas, puedes proceder con el servicio de coloración sin realizar un test de alergia. Rellena la tarjeta de registro del cliente confirmando todos los datos sobre el servicio de coloración.

COLORACIÓN SEGURA

Es muy raro que un cliente presente problemas cuando ya se ha teñido el cabello. Sin embargo, al igual que muchos otros productos de uso común, tales como algunos alimentos o materiales, la coloración del cabello puede causar reacciones alérgicas en un número muy reducido de personas.

Las siguientes páginas te guiarán a ti y a tu cliente, y le explicarán cómo lograr un test de alergia con éxito.

PREGUNTAS DEL TEST DE ALERGIA

1. ¿En algún momento tu cliente ha experimentado algún tipo de reacción a algún producto de coloración del cabello?
2. ¿En algún momento tu cliente ha experimentado algún tipo de reacción a tatuajes, incluyendo los de henna o maquillaje permanente?
3. ¿Tiene tu cliente un cuero cabelludo sensible, con picazón o dañado (por ejemplo, cuero cabelludo con eczemas o psoriasis)?
4. ¿Tu cliente está tomando alguna medicación para el tratamiento de alergias?

SI SE HA CONTESTADO SÍ A ALGUNA PREGUNTA, DETENER. !

Explica a tu cliente que no puedes aplicarle el tinte salvo consulta previa con su médico.

PREGUNTAS DEL TEST DE ALERGIA

5. ¿Se trata de un cliente que nunca se ha puesto color en tu salón o tu usas una marca/tono distinta a la habitual?
6. ¿Han pasado más de 6 meses desde que tu cliente se aplicó un tinte para el cabello en tu salón?
7. ¿Han pasado más de 12 meses desde el último test de alergia para tu cliente?
8. ¿Se ha hecho tu cliente algún tipo de tatuaje, incluyendo henna o maquillaje permanente desde el último servicio de color?
9. ¿Tu cliente ha sufrido alguna reacción alérgica a algún producto desde la última coloración?

SI SE HA CONTESTADO SÍ A ALGUNA PREGUNTA, ATENCIÓN. !

Realizar un test de alergia.

CÓMO REALIZAR UN TEST DE ALERGIA

Tras la consulta con el profesional, puede que necesites realizar un test de alergia antes de proceder a la aplicación del tinte. Estas instrucciones te indican cómo llevar a cabo este test para cada uno de nuestros productos oxidativos.

HERRAMIENTAS

- Recipiente para mezcla de color
- Agitador
- Báscula de Wella o vaso de medición
- Pincel de aplicación de color

1 Pesar 5 g del mismo tono elegido durante el asesoramiento, dentro del recipiente.

1



2

2 Pesar 5g de tinte y medir 5 ml. del oxidante dentro del recipiente.

3 Mezclar el color y el oxidante con el agitador hasta lograr una textura suave.

3



4 Con una esquina de un pincel coger una pequeña cantidad de mezcla de color.

4



5

5 Aplica el color en 1 cm² directamente en el ángulo interior del codo.



6 Deja actuar y sin tapan el color, durante 45 minutos.

6



7

7 Pasados 45 minutos, enjuaga la zona con agua tibia y seca con una toalla limpia.

48
HORAS

Solicita a la cliente que regrese al salón transcurridas 48 horas o indícale que llame por teléfono para informar del resultado.



TEST DE ALERGIA RESULTADOS

- Si no se produce ninguna reacción al test durante 48 horas, puedes proceder con el servicio de coloración.
- Si hay enrojecimiento, ardor o picazón, durante las 48 horas posteriores, enjuagar inmediatamente. La clienta debe solicitar y seguir los consejos médicos. No debes aplicar el tinte.
- Es normal observar algunas manchas en la piel debido al color aplicado. Esto también puede desaparecer dentro de las 48 horas posteriores del test de alergia.

CADA CLIENTA
DE COLORACIÓN
MERECE SU TEST
DE ALERGIA.

JON COMMANDER,
DIRECTOR DE FORMACIÓN GLOBAL DE DISEÑO,
WELLA PROFESSIONALS COLOR



LIMPIEZA SIN
ENROJECIMIENTO DE
LA PIEL

MUESTRA DE REACCIÓN
ALÉRGICA DE LA PIEL.
NO APLICAR COLOR



PREGUNTAS Y RESPUESTAS

¿POR QUÉ DEBERÍA REALIZAR UN TEST DE ALERGIA A MIS CLIENTAS HABITUALES UNA VEZ AL AÑO (INCLUSO SI HAN ESTADO VISITANDO MI SALÓN REGULARMENTE PARA TINTE DEL CABELLO)?

Las alergias pueden aparecer con el tiempo, por eso es importante conservar un registro completo de las aplicaciones de color anteriores y comprobar las posibles alergias a los tintes para el cabello al menos una vez al año.

¿QUÉ COLOR DEBO UTILIZAR PARA REALIZAR EL TEST DE ALERGIA?

La marca de color, el oxidante y el tono exacto elegido durante el asesoramiento que aplicará al cabello. Si utilizas 2 colores diferentes, deberás realizar un test para cada tono.

¿QUÉ HAGO SI MI CLIENTEA PRESENTA UNA REACCIÓN AL TEST DE ALERGIA?

No aplicar el color y aconsejar a la cliente la visita a su médico antes de aplicar nuevamente tinte a su cabello.

¿POR QUÉ TENGO QUE ESPERAR 48 HORAS?

48 horas es lo que puede tardar el cuerpo en desarrollar una respuesta del sistema inmunitario, si acortas este tiempo corres el riesgo de omitir una posible reacción de la piel.

MI CLIENTA HA REACCIONADO PREVIAMENTE AL TEST DE ALERGIA, ¿QUÉ CONSEJO DEBO DARLE?

No debes utilizar ningún producto de color de cabello (incluyendo los de otros fabricantes). Debe acudir a su médico.

¿POR QUÉ EL TATUAJE DE MI CLIENTA MARCA UNA DIFERENCIA?

Algunas sustancias encontradas en algunos tatuajes permanentes o temporales en la piel pueden causar ellos solos una reacción alérgica. Esto expone a la cliente a un mayor riesgo de presentar una reacción, si quiere colorear su cabello después de haber realizado su tatuaje. Es importante comprobar la total seguridad procediendo a realizar el test de alergia antes de aplicar el tinte.

MI CLIENTA QUIERE UN CABELLO DECOLORADO. ¿NECESITO HACER EL TEST DE ALERGIA?

No, no es necesario realizar un test de alergia para productos de decoloración de Wella, incluyendo Blondor (salvo que se especifique lo contrario en las instrucciones).

MI CLIENTA HA EXPERIMENTADO UNA REACCIÓN DESPUÉS DE ESTA APLICACIÓN DE COLOR, ¿QUÉ CONSEJO DEBO DARLE?

Si la reacción es inmediata, y el color permanece todavía en la cabeza, el cabello deberá enjuagarse inmediatamente y suspender el uso del producto. Si se presentan erupciones, mareos, desmayos, dificultad para respirar o hinchazón, deberá acudir inmediatamente al médico. El cabello no debe ser teñido de nuevo antes de consultar al médico. Si la reacción se produce después de la aplicación del color, deberá acudir a un médico inmediatamente.

¿QUÉ HAGO SI NO ESTOY SEGURO DEL RESULTADO DEL TEST DE ALERGIA?

Si existe alguna duda sobre el resultado del test, o si el cliente presenta una reacción al mismo, deberá acudir a un médico y no se aplicará el tinte.

¿DEBO GUARDAR UN REGISTRO DE CADA TEST DE ALERGIA?

Aconsejamos hacerlo. Debes conservar registros para demostrar la correcta aplicación de los diferentes productos.



F LA EXPERIENCIA
KOLESTON PERFECT
INNOSENSE VA MUCHO
MÁS ALLÁ DEL COLOR.



ANDREA HECKER,
SALÓN HAARFAERBEREI, MUNICH



INNOSENSE

